Elaboração: GOT-AMAZÔNIA Grupo de Pesquisa em Geografia e Ordenamento do Território na Amazônia

Apoio: UNIR · Programa de Pós-Graduação em Geografia, Ambiente e Território na Pan-Amazônia, Departamento de Geografia · UNIR DGEO

Ensaio espaço-temporal da COVID-19 em Rondônia

outubro de 2020

71.666 Casos confirmados

64.848 Pacientes recuperados

1.457 Casos de óbitos

Evolução de número de casos confirmados da COVID-19 em outubro de 2020

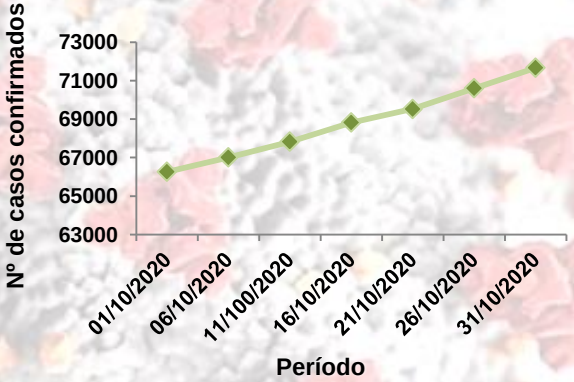

Fonte: Agência Estadual de Vigilância em Saúde de Rondônia - AGEVISA, 2020.

Evolução de número de óbitos pela COVID-19 em outubro de 2020

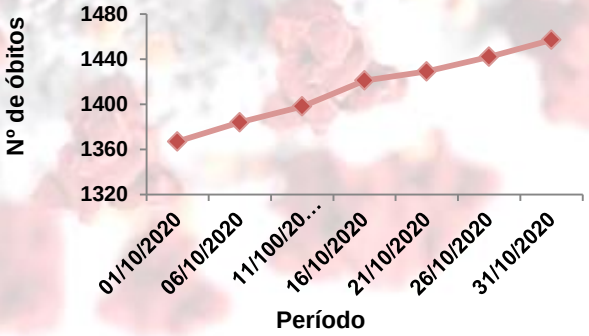

Fonte: Agência Estadual de Vigilância em Saúde de Rondônia - AGEVISA, 2020.

Casos confirmados e óbitos da COVID-19

Convenções Cartográficas

- Capital Estadual - Porto Velho
- Rodovia BR - 364

Nº de casos pela COVID-19

- 01 - 200 casos confirmados
- 200 - 500 casos confirmados
- 500 - 1.000 casos confirmados
- 1.000 - 2.000 casos confirmados
- 2.000 - 4.000 casos confirmados
- 4.000 - 6.000 casos confirmados
- + 6.000 casos confirmados

Total: 71.666 casos confirmados

Nº de óbitos pela COVID-19

- + de 160 óbitos
- 80 - 160 óbitos
- 40 - 80 óbitos
- 20 - 40 óbitos
- 10 - 20 óbitos
- 05 - 10 óbitos
- 01 - 05 óbitos

Total: 1.457 óbitos

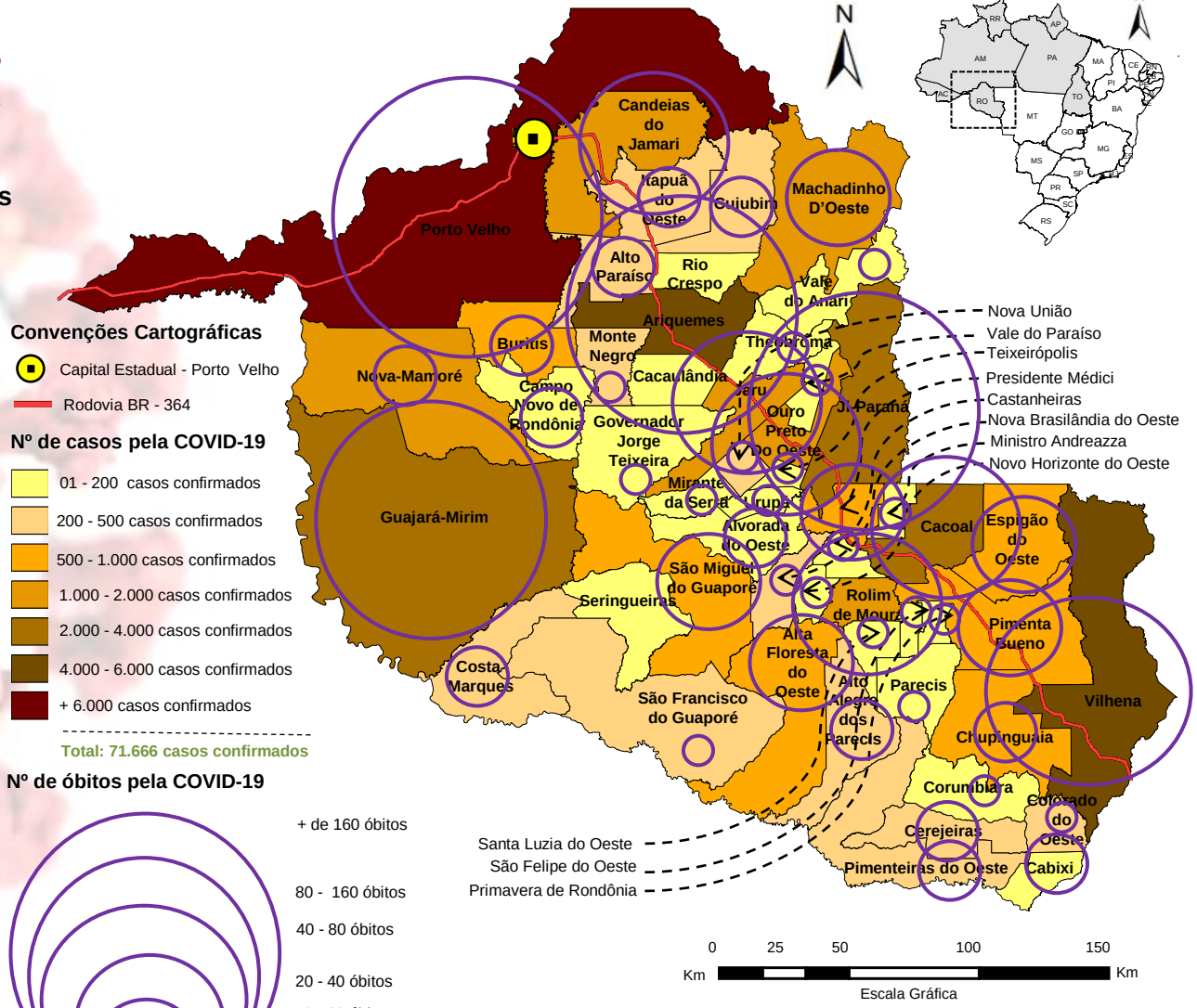

Localização de Rondônia em relação a região norte do Brasil

Base de Dados: Instituto Brasileiro de Geografia e Estatística, 2015; Agência Estadual de Vigilância em Saúde de Rondônia - AGEVISA, 2020.
Elaboração: Gean Magalhães da Costa
Data de Elaboração: 01/11/2020.

Equipe Técnica: Drª Maria Madalena de Aguiar Cavalcante (coordenadora do estudo), pesquisadores - Drª Josélia Fontenele Batista e Ms.Gean Magalhães da Costa, acadêmicos - Laila Cíntia Mota Belforte (pós-graduação), Hemili Vitória do Carmo Pimentel (bacharela), Rafaela Pereira Reis (aluna de graduação)

Elaboração: GOT-AMAZÔNIA Grupo de Pesquisa em Geografia e Ordenamento do Território na Amazônia

Apoio: UNIR · Programa de Pós-Graduação em Geografia, Ambiente e Território na Pan-Amazônia, Departamento de Geografia · UNIR DGEO

Ensaio espaço-temporal da COVID-19 em Rondônia

Ranking do número de casos confirmados pela COVID-19 em outubro de 2020

Os 10 primeiros municípios com os maiores nº de casos confirmados pela COVID-19

Ranking	municípios	01/10	Ranking	municípios	11/10	Ranking	municípios	21/10	Ranking	municípios	31/10
1º	Porto Velho	30.173	1º	Porto Velho	30.754	1º	Porto Velho	31.432	1º	Porto Velho	32.713
2º	Ariquemes	5.509	2º	Ariquemes	5.574	2º	Ariquemes	5.673	2º	Ariquemes	5.831
3º	Vilhena	3.709	3º	Vilhena	3.856	3º	Vilhena	3.931	3º	Vilhena	4.052
4º	Guajará-Mirim	2.975	4º	Ji-Paraná	3.158	4º	Ji-Paraná	3.326	4º	Ji-Paraná	3.479
5º	Ji-Paraná	2.965	5º	Guajará-Mirim	2.991	5º	Guajará-Mirim	3.028	5º	Guajará-Mirim	3.043
6º	Cacoal	2.356	6º	Cacoal	2.412	6º	Cacoal	2.460	6º	Cacoal	2.534
7º	Jaru	1.810	7º	Jaru	1.858	7º	Jaru	1.935	7º	Jaru	1.976
8º	Rolim de Moura	1.651	8º	Rolim de Moura	1.700	8º	Rolim de Moura	1.750	8º	Rolim de Moura	1.769
9º	Candeias do Jamari	1.412	9º	Machadinho D'Oeste	1.500	9º	Machadinho D'Oeste	1.550	9º	Machadinho D'Oeste	1.571
10º	Machadinho D'Oeste	1.410	10º	Candeias do Jamari	1.421	10º	Candeias do Jamari	1.444	10º	Candeias do Jamari	1.485

Fonte: Agência Estadual de Vigilância em Saúde de Rondônia - AGEVISA, 2020.

Ranking do número de óbitos pela COVID-19 em outubro de 2020

Os 10 primeiros municípios com os maiores nº de óbitos pela COVID-19

Ranking	municípios	01/10	Ranking	municípios	11/10	Ranking	municípios	21/10	Ranking	municípios	31/10
1º	Porto Velho	726	1º	Porto Velho	738	1º	Porto Velho	753	1º	Porto Velho	764
2º	Ariquemes	93	2º	Ariquemes	94	2º	Ariquemes	95	2º	Ariquemes	99
3º	Guajará-Mirim	87	3º	Guajará-Mirim	90	3º	Guajará-Mirim	90	3º	Guajará-Mirim	90
4º	Ji-Paraná	79	4º	Ji-Paraná	80	4º	Ji-Paraná	83	4º	Ji-Paraná	86
5º	Vilhena	58	5º	Vilhena	63	5º	Vilhena	66	5º	Vilhena	66
6º	Cacoal	34	6º	Cacoal	34	6º	Cacoal	34	6º	Cacoal	35
7º	Candeias do Jamari	29	7º	Candeias do Jamari	30	7º	Candeias do Jamari	32	7º	Candeias do Jamari	32
8º	Jaru	25	8º	Jaru	26	8º	Jaru	29	8º	Jaru	29
9º	Ouro Preto do Oeste	24	9º	Ouro Preto do Oeste	25	9º	Ouro Preto do Oeste	26	9º	Ouro Preto do Oeste	26
10º	Rolim de Moura	20	10º	Rolim de Moura	21	10º	Rolim de Moura	22	10º	Rolim de Moura	23

Fonte: Agência Estadual de Vigilância em Saúde de Rondônia - AGEVISA, 2020.
* Os municípios com o mesmo número de óbitos seguem a sequência do ranking por ordem alfabética a partir das iniciais dos respectivos nomes.

Equipe Técnica: Drª Maria Madalena de Aguiar Cavalcante (coordenadora do estudo), pesquisadores - Drª Josélia Fontenele Batista e Ms.Gean Magalhães da Costa, acadêmicos - Laila Cíntia Mota Belforte (pós-graduação), Hemili Vitória do Carmo Pimentel (bacharela), Rafaela Pereira Reis (aluna de graduação)